


## BORDEROU PIESE DESENATE

### „RENOVAREA ENERGETICA A LICEULUI „VOIEVODUL MIRCEA” DIN TARGOVISTE, JUDETUL DAMBOVITA” CORPURILE C1, C12, C16, C18”

Bdul Regele Carol I, nr. 70, Municipiul Targoviste, jud. Dambovita

Piese desenate Arhitectura:


<b>A-01 - PLAN DE INCADRARE IN ZONA</b>	<b>SCARA</b>
<b>A-02 - PLAN DE SITUATIE</b>	<b>1:5000</b>
	<b>1:500</b>
<b>A-03 - CORP C1 - PLAN PARTER - RELEVEU</b>	<b>1:100</b>
<b>A-04 - CORP C1 - PLAN ETAJ 1 - RELEVEU</b>	<b>1:100</b>
<b>A-05 - CORP C1 - PLAN ETAJ 2 - RELEVEU</b>	<b>1:100</b>
<b>A-06 - CORP C1 - PLAN ETAJ 3 - RELEVEU</b>	<b>1:100</b>
<b>A-07 - CORP C1 - PLAN INVELITOARE - RELEVEU</b>	<b>1:100</b>
<b>A-08 - CORP C1 - FATADA NORD - RELEVEU</b>	<b>1:100</b>
<b>A-09 - CORP C1 - FATADA SUD - RELEVEU</b>	<b>1:100</b>
<b>A-10 - CORP C1 - FATADA EST - RELEVEU</b>	<b>1:100</b>
<b>A-11 - CORP C1 - FATADA VEST - RELEVEU</b>	<b>1:100</b>
<b>A-12 - CORP C1 - SECIUNE A-A - RELEVEU</b>	<b>1:100</b>
<b>A-13 - CORP C1 - SECTIUNE B-B - RELEVEU</b>	<b>1:100</b>
<b>A-14 - CORP C12 - PLAN PARTER - RELEVEU</b>	<b>1:100</b>
<b>A-15 - CORP C12 - PLAN INVELITOARE - RELEVEU</b>	<b>1:100</b>
<b>A-16 - CORP C12 - FATADA NORD - RELEVEU</b>	<b>1:100</b>
<b>A-17 - CORP C12 - FATADA SUD - RELEVEU</b>	<b>1:100</b>
<b>A-18 - CORP C12 - FATADA EST - RELEVEU</b>	<b>1:100</b>
<b>A-19 - CORP C12 - FATADA VEST - RELEVEU</b>	<b>1:100</b>
<b>A-20 - CORP C12 - SECTIUNE A-A - RELEVEU</b>	<b>1:100</b>
<b>A-21 - CORP C12 - SECTIUNE B-B - RELEVEU</b>	<b>1:100</b>
<b>A-22 - CORP C16 - PLAN PARTER - RELEVEU</b>	<b>1:100</b>
<b>A-23 - CORP C16 - PLAN INVELITOARE - RELEVEU</b>	<b>1:100</b>
<b>A-24 - CORP C16 - FATADA NORD - RELEVEU</b>	<b>1:100</b>
<b>A-25 - CORP C16 - FATADA SUD - RELEVEU</b>	<b>1:100</b>
<b>A-26 - CORP C16 - FATADA EST - RELEVEU</b>	<b>1:100</b>
<b>A-27 - CORP C16 - FATADA VEST - RELEVEU</b>	<b>1:100</b>
<b>A-28 - CORP C16 - SECTIUNE A-A - RELEVEU</b>	<b>1:100</b>
<b>A-29 - CORP C16 - SECTIUNE B-B - RELEVEU</b>	<b>1:100</b>
<b>A-30 - CORP C18 - PLAN SUBSOL - RELEVEU</b>	<b>1:100</b>





studio architectura

A-31 - CORP C18 - PLAN PARTER - RELEVU	1:100
A-32 - CORP C18 - PLAN ETAJ 1 - RELEVU	1:100
A-33 - CORP C18 - PLAN INVELITOARE - RELEVU	1:100
A-34 - CORP C18 - FATADA NORD - RELEVU	1:100
A-35 - CORP C18 - FATADA SUD - RELEVU	1:100
A-36 - CORP C18 - FATADA EST - RELEVU	1:100
A-37 - CORP C18 - FATADA VEST - RELEVU	1:100
A-38 - CORP C18 - SECTIUNE A-A - RELEVU	1:100
A-39 - CORP C18 - SECTIUNE B-B - RELEVU	1:100
A-40 - CORP C1 - PLAN PARTER - PROPUNERE	1:100
A-41 - CORP C1 - PLAN ETAJ 1 - PROPUNERE	1:100
A-42 - CORP C1 - PLAN ETAJ 2 - PROPUNERE	1:100
A-43 - CORP C1 - PLAN ETAJ 3 - PROPUNERE	1:100
A-44 - CORP C1 - PLAN INVELITOARE - PROPUNERE	1:100
A-45 - CORP C1 - FATADA NORD - PROPUNERE	1:100
A-46 - CORP C1 - FATADA SUD - PROPUNERE	1:100
A-47 - CORP C1 - FATADA EST - PROPUNERE	1:100
A-48 - CORP C1 - FATADA VEST - PROPUNERE	1:100
A-49 - CORP C1 - SECTIUNE A-A - PROPUNERE	1:100
A-50 - CORP C1 - SECTIUNE B-B - PROPUNERE	1:100
A-51 - CORP C12 - PLAN PARTER - PROPUNERE	1:100
A-52 - CORP C12 - PLAN INVELITOARE - PROPUNERE	1:100
A-53 - CORP C12 - FATADA NORD - PROPUNERE	1:100
A-54 - CORP C12 - FATADA SUD - PROPUNERE	1:100
A-55 - CORP C12 - FATADA EST - PROPUNERE	1:100
A-56 - CORP C12 - FATADA VEST - PROPUNERE	1:100
A-57 - CORP C12 - SECTIUNE A-A - PROPUNERE	1:100
A-58 - CORP C12 - SECTIUNE B-B - PROPUNERE	1:100
A-59 - CORP C16 - PLAN PARTER - PROPUNERE	1:100
A-60 - CORP C16 - PLAN INVELITOARE - PROPUNERE	1:100
A-61 - CORP C16 - FATADA NORD - PROPUNERE	1:100
A-62 - CORP C16 - FATADA SUD - PROPUNERE	1:100
A-63 - CORP C16 - FATADA EST - PROPUNERE	1:100
A-64 - CORP C16 - FATADA VEST - PROPUNERE	1:100
A-65 - CORP C16 - SECTIUNE A-A - PROPUNERE	1:100
A-66 - CORP C16 - SECTIUNE B-B - PROPUNERE	1:100
A-67 - CORP C18 - PLAN SUBSOL - PROPUNERE	1:100
A-68 - CORP C18 - PLAN PARTER - PROPUNERE	1:100
A-69 - CORP C18 - PLAN ETAJ 1 - PROPUNERE	1:100
A-70 - CORP C18 - PLAN INVELITOARE - PROPUNERE	1:100



<b>A-71 - CORP C18 – FATADA NORD - PROPUNERE</b>	<b>1:100</b>
<b>A-72 - CORP C18 – FATADA SUD - PROPUNERE</b>	<b>1:100</b>
<b>A-73 - CORP C18 – FATADA EST - PROPUNERE</b>	<b>1:100</b>
<b>A-74 - CORP C18 – FATADA VEST - PROPUNERE</b>	<b>1:100</b>
<b>A-75 - CORP C18 – SECTIUNE A-A - PROPUNERE</b>	<b>1:100</b>
<b>A-76 - CORP C18 – SECTIUNE B-B - PROPUNERE</b>	<b>1:100</b>




Intocmit,  
Arh. **NICHITA Mihai**



Piese desenate Instalatii HVAC:

<b>ICV.01 – SCHEMA FUNCTIONALA INSTALATII CENTRALA TERMICA CORP C1</b>	<b>%</b>
<b>ICV.02 – SCHEMA DE PRINCIPIU INSTALATII TERMICE SI VENTILATII CORP C1</b>	<b>%</b>
<b>ICV.03 – SCHEMA FUNCTIONALA INSTALATII CENTRALA TERMICA CORP C2</b>	<b>%</b>
<b>ICV.04 – SCHEMA DE PRINCIPIU INSTALATII TERMICE SI VENTILATII CORP C12</b>	<b>%</b>
<b>ICV.05 – SCHEMA FUNCTIONALA INSTALATII CENTRALA TERMICA CORP C16</b>	<b>%</b>
<b>ICV.06 – SCHEMA DE PRINCIPIU INSTALATII TERMICE SI VENTILATII CORP C16</b>	<b>%</b>
<b>ICV.07 – SCHEMA FUNCTIONALA INSTALATII CENTRALA TERMICA CORP C18</b>	<b>%</b>
<b>ICV.08 – SCHEMA DE PRINCIPIU INSTALATII TERMICE SI VENTILATII CORP C18</b>	<b>%</b>



Piese desenate Instalatii Electrice:

<b>SCH100 – SCHEMA GENERALA DE DISTRIBUTIE DE PRINCIPIU</b>	<b>%</b>
---	----------